



TARSUS  
ÜNİVERSİTESİ

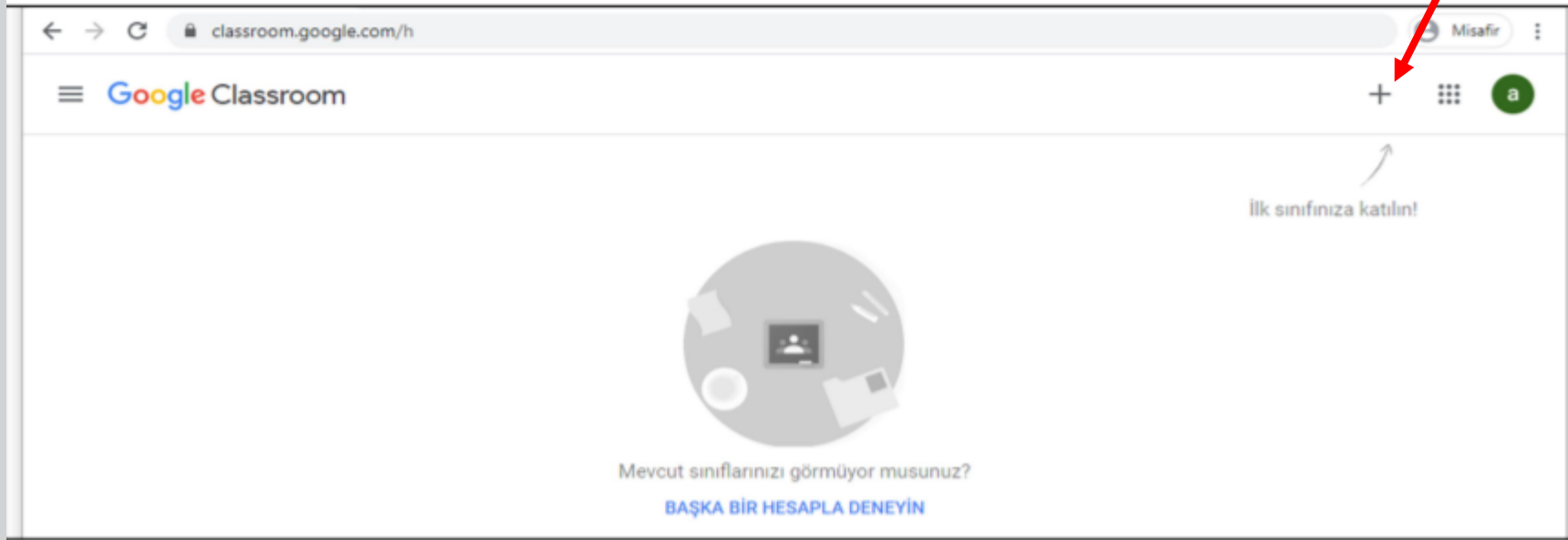
---

# GOOGLE CLASSROOM'A ÖĞRENCİ OLARAK KAYDOLMA

# GOOGLE CLASSROOM'A ÖĞRENCİ OLARAK KAYDOLMA

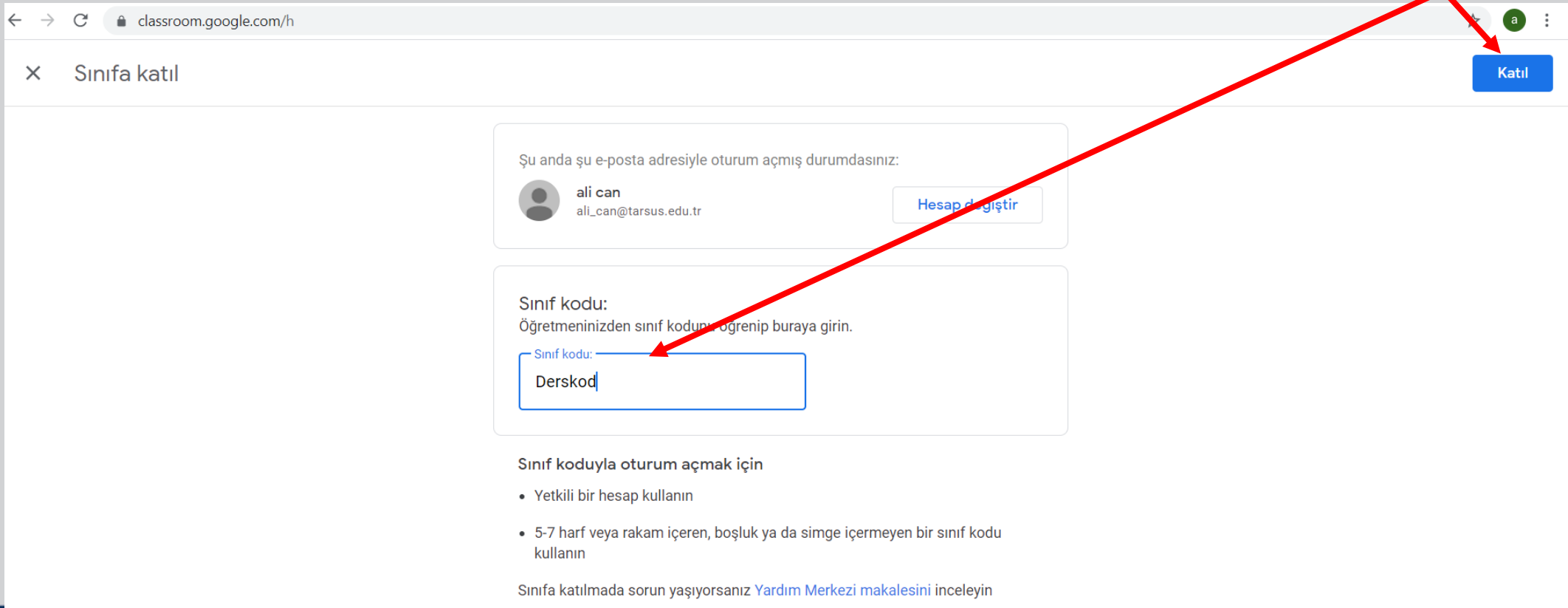
Başarılı giriş işlemi sonrasında Google Classroom “Sınıf Ekranı” karşınıza gelecektir.

Ders hocaları tarafından sizlere verilen ders/sınıf kodu ile sınıfa dahil olmak için “+” simgesine tıklayınız.



# GOOGLE CLASSROOM'A ÖĞRENCİ OLARAK KAYDOLMA

Ekranaya gelen “Sınıfa Katıl” kutusuna, hocalarınız tarafından verilen dersinize ait kodu yazarak (örneğin: DersKod) “Katıl” butonuna tıklayınız.



classroom.google.com/h

Sınıfa katıl

Şu anda şu e-posta adresiyle oturum açmış durumdasınız:

ali can  
ali\_can@tarsus.edu.tr

Hesap değiştir

Sınıf kodu:  
Öğretmeninizden sınıf kodunu öğrenip buraya girin.

Sınıf kodu:  
DersKod

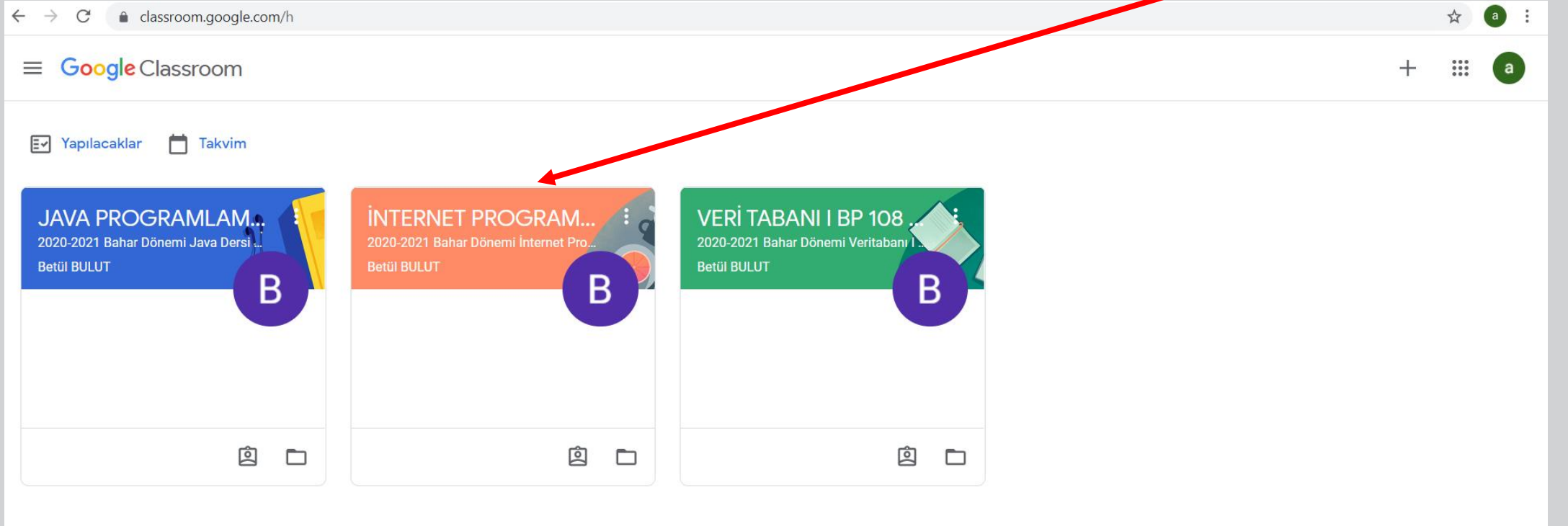
Sınıf koduyla oturum açmak için

- Yetkili bir hesap kullanın
- 5-7 harf veya rakam içeren, boşluk ya da simge içermeyen bir sınıf kodu kullanın

Sınıfa katılmada sorun yaşıyorsanız [Yardım Merkezi makalesini](#) inceleyin

# GOOGLE CLASSROOM'A BİLGİSAYARDAN ERİŞİM

Kayıtlı olduğunuz tüm sınıfları ekranda görebilirsiniz.



The screenshot shows the Google Classroom interface in a web browser. The address bar displays "classroom.google.com/h". The page header includes the Google Classroom logo and a user profile icon. Below the header, there are navigation options for "Yapılacaklar" (Tasks) and "Takvim" (Calendar). The main content area displays three course cards, each with a colored header and a purple circle containing the letter "B". The first card is blue and titled "JAVA PROGRAMLAM...", the second is orange and titled "İNTERNET PROGRAM...", and the third is green and titled "VERİ TABANI I BP 108...". A red arrow points from the text box above to the middle card.